


SSS



AAA



S



A




RRR



R




ZZZ



Z





M M M

O O O



M


O



Verstopt monster



Ken jij dit dier? Verbind de cijfers van 0 tot 10.
Kleur daarna de tekening in.



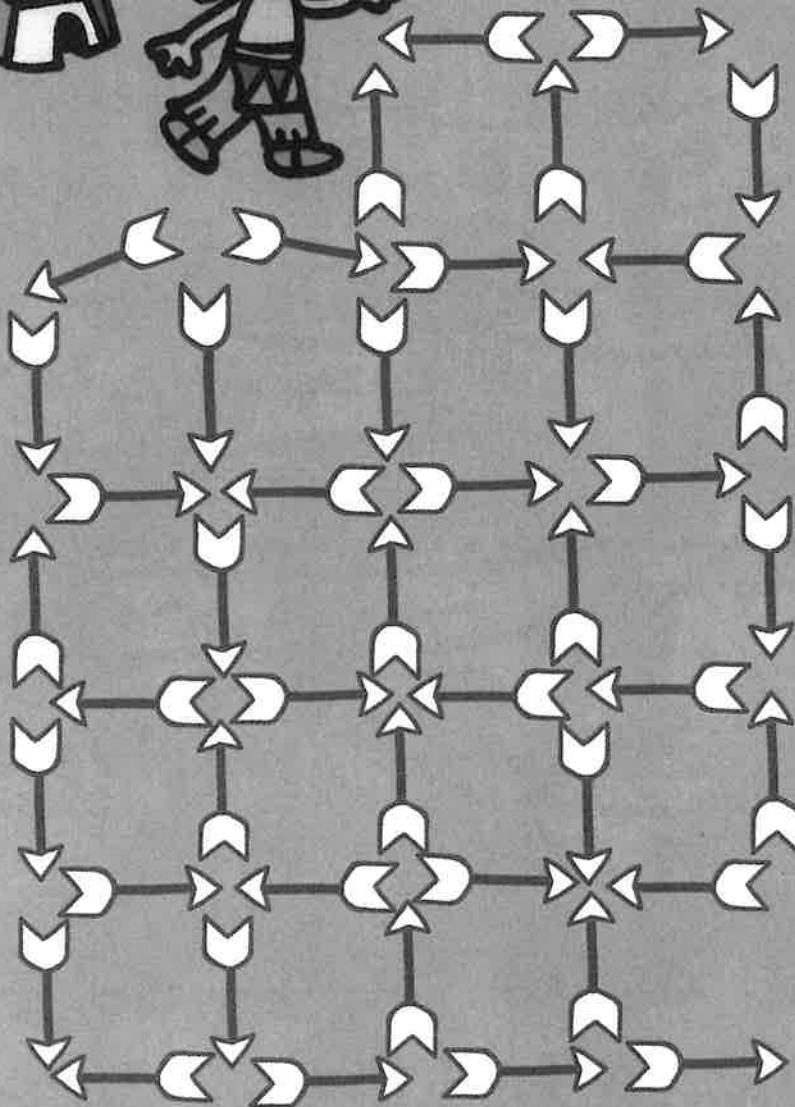

Pijlenweg



Kleine Veer wil naar zijn vriendinnetje, Geel Veertje.
Wijs jij hem de weg?




Volg de pijlen van de pluimen tot de punt. Kleur ze in.



Op het strand



Kleur de vijf motieven bovenaan op de pagina in verschillende kleuren. Gebruik de code om de boten in te kleuren.



Wat een **hoofd!**




1. Kleur de pompoen met vetkrijt.
Wrijf erover met een doek om het te laten blinken.



2. Knip ogen, een neus, een mond en wenkbrauwen uit oude magazines.



3. Plak de knipsels op de pompoen.



Ieder zijn pompoen



1. Volg een weg met je vinger.



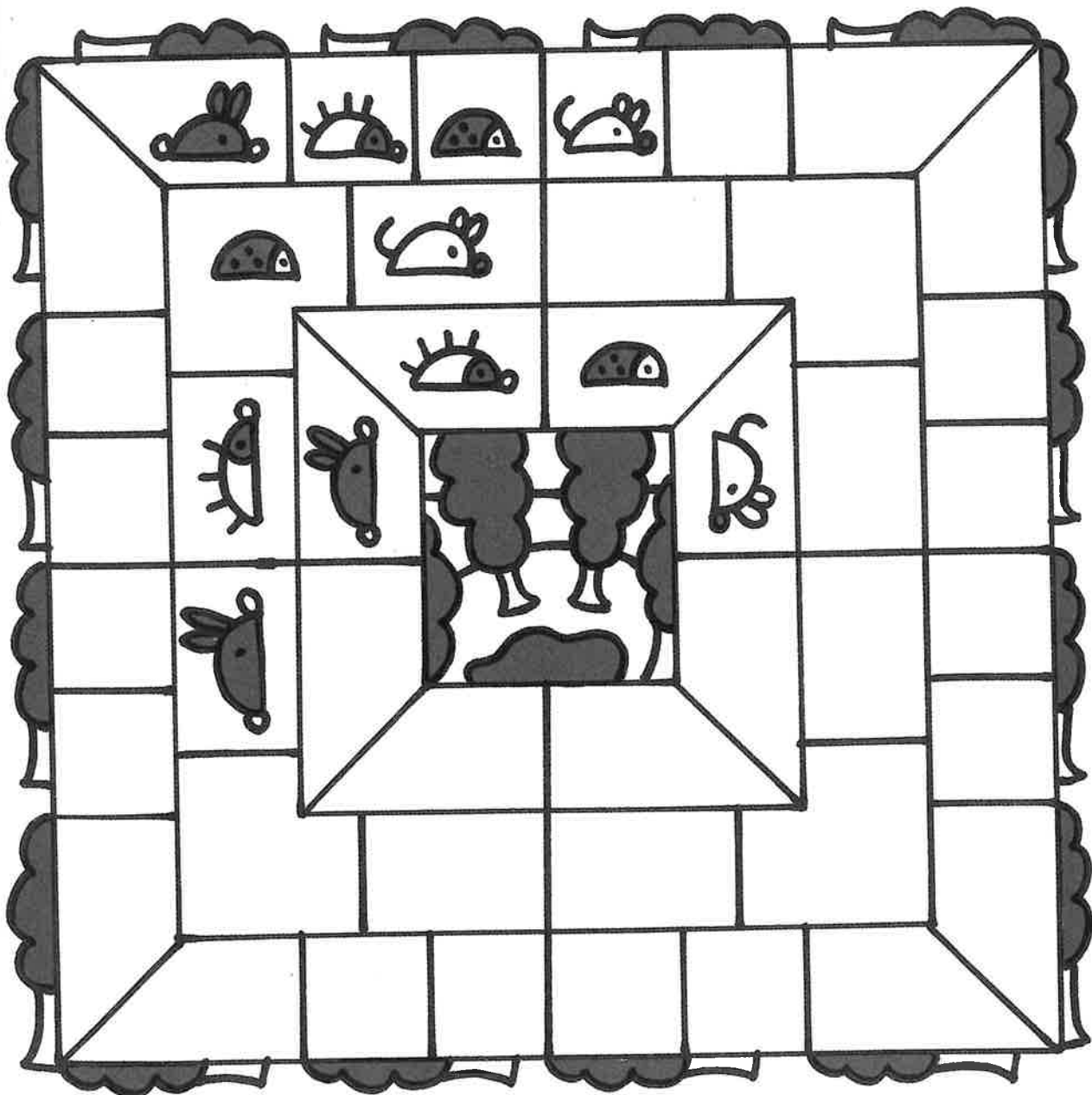
2. Geef de pompoen hetzelfde motief als het beestje dat erbij hoort.



Dieren op een rij




De dieren uit het bos wandelen op de mandala.
Maak jij de mandala verder af?
Tekenen alle dieren in de juiste volgorde.




De letter L

Plak de sticker met de letter "L" en schrijf de letter "l" tussen de lijntjes.



l



Plak de sticker van het lam. Schrijf de letter "l" in de woordjes.
Lees de woordjes hardop en verbind ze met het juiste plaatje.
Kleur de tekeningen mooi in.



leeuw

lolly




lam



De letter K

Plak de sticker met de letter "K" en schrijf de letter "k" tussen de lijntjes.




k



Plak de sticker van de kaars. Schrijf de letter "k" in de woordjes.
Lees de woordjes hardop en verbind ze met het juiste plaatje.
Kleur de tekeningen mooi in.




koe





kaars

kat



De letter J

Plak de sticker met de letter "J" en schrijf de letter "j" tussen de lijntjes.



Plak de sticker van de jurk. Schrijf de letter "j" in de woordjes.
Lees de woordjes hardop en verbind ze met het juiste plaatje.
Kleur de tekeningen mooi in.



• j ongen

• j urk




• j as



De letter U

Plak de sticker met de letter "U" en schrijf de letter "u" tussen de lijntjes.





u u u u u u u

Plak de sticker van de uil. Schrijf de letter "u" in de woordjes.
Lees de woordjes hardop en verbind ze met het juiste plaatje.
Kleur de tekeningen mooi in.



ui




uil

uurwerk

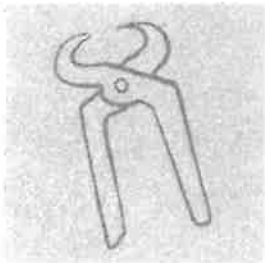
De letter T

Plak de sticker met de letter "T" en schrijf de letter "t" tussen de lijntjes.



t t t t t t t t

Plak de sticker van de tang. Schrijf de letter "t" in de woordjes.
Lees de woordjes hardop en verbind ze met het juiste plaatje.
Kleur de tekeningen mooi in.

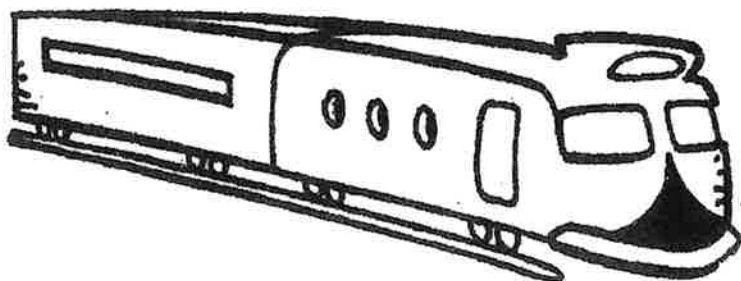


. rein

. tang



. ton




De letter S

Plak de sticker met de letter "S" en schrijf de letter "s" tussen de lijntjes.





Plak de sticker van het snoepje. Schrijf de letter "s" in de woordjes.
Lees de woordjes hardop en verbind ze met het juiste plaatje.
Kleur de tekeningen mooi in.



la

lang

noep



De letter R

Plak de sticker met de letter "R" en schrijf de letter "r" tussen de lijntjes.




Plak de sticker van de rok. Schrijf de letter "r" in de woordjes.
Lees de woordjes hardop en verbind ze met het juiste plaatje.
Kleur de tekeningen mooi in.













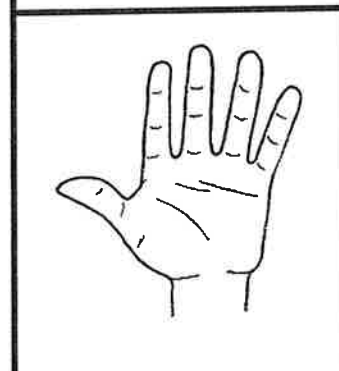






radio

rok




ros

Wat rijmt er op elkaar?

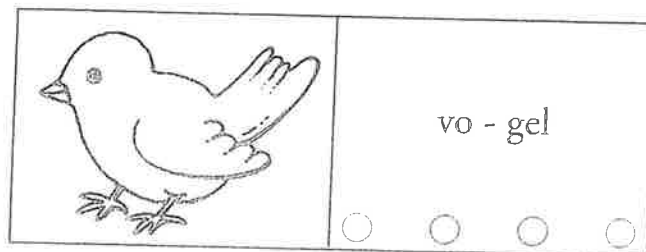
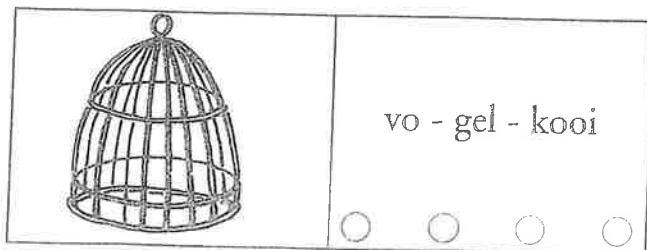
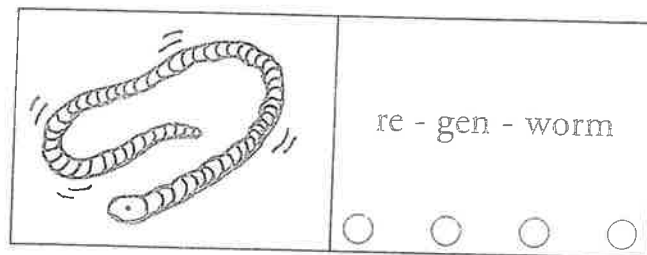

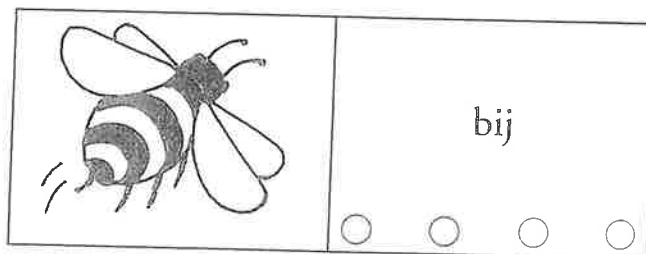
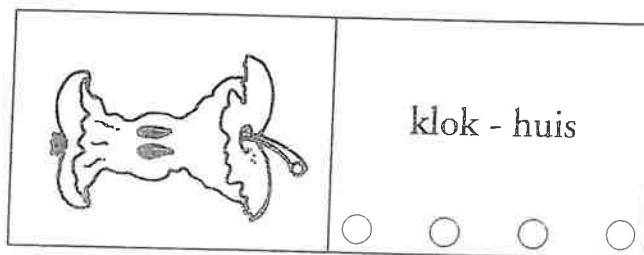
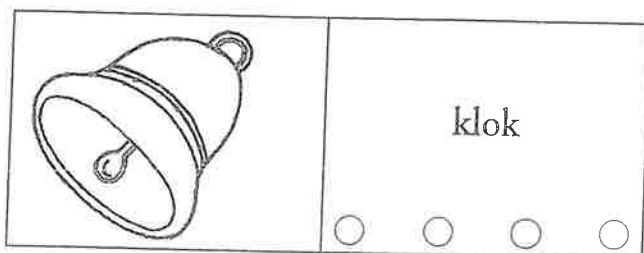
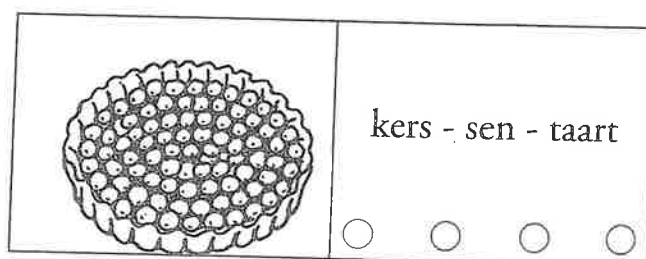
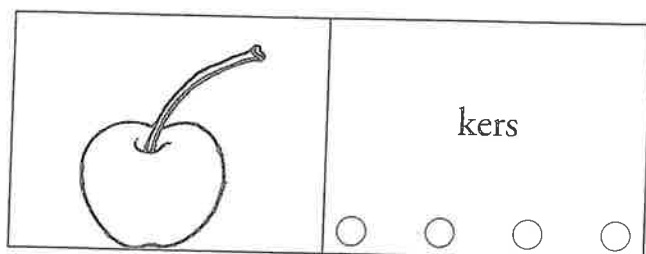
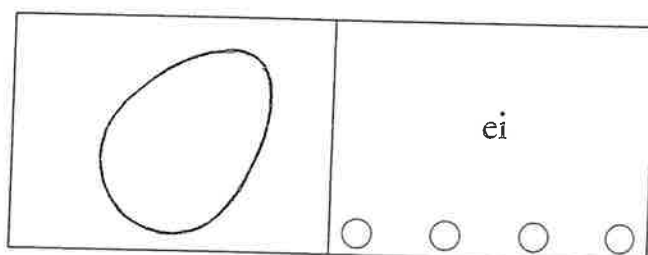
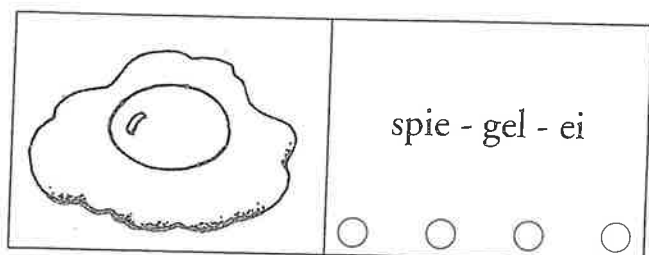


Kleur de dingen met de letter M


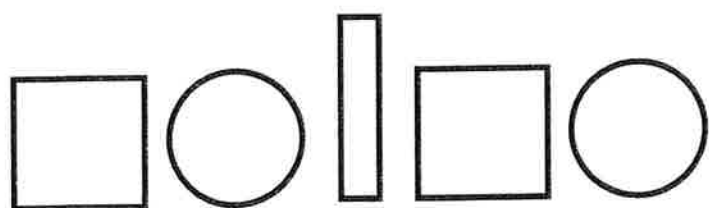
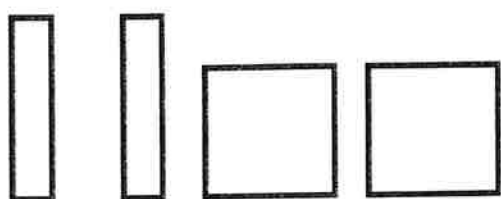
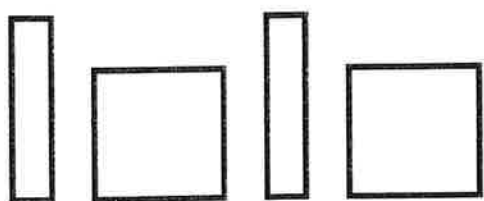
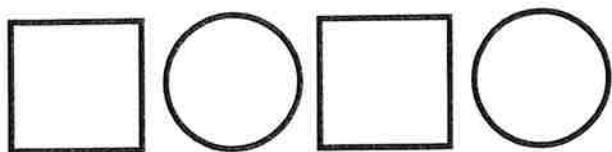


Woordstukjes

Kleur telkens het voorwerp met de langste naam. Weet je ook hoeveel woordstukjes je per woord hoort? Kleur telkens evenveel bolletjes.










VERVOLLEDIG HET PATROON,
TEKEN DE VIER VOLGENDE SYMBOLEN.



Grote en kleine gezinnen




Hoeveel kinderen hebben deze moeders en vaders? Tel het aantal vingers en verbind ze met het goede aantal kinderen.




Monsterpatroon



Geef alle monsters die hetzelfde zijn dezelfde kleur.



Sudoku



Knip de monsters onderaan uit. Plak ze op de juiste plaats in het rooster. Zorg ervoor dat elk monster maar één keer voorkomt in elke rij, in elke kolom en in elk vierkant.

Ik zorg voor de natuur



Als je goed voor de natuur wilt zorgen, moet je enkele regels naleven.
Kijk goed naar elke prent. Vind je het heel makkelijk om die regel na te leven?
Kleur dan de twee lachende gezichtjes.
Is het makkelijk? Kleur dan het lachende gezichtje.
Is het moeilijk? Kleur dan het trieste gezichtje.






Zuinig met water



Water is kostbaar, dus moet je er zuinig mee omspringen.

Kijk goed naar de prenten op elke rij.

Op welke prent verspil je het minste water? Kleur telkens die tekening in.



Mooie foto's



Geef iedereen een gezicht. Kleur dan alles in.
Versier de kaders zoals je zelf wilt met verf, papier-maché,
glitters, stickers of confetti.

